



ТЕРРИТОРИАЛЬНЫЙ ОРГАН  
ФЕДЕРАЛЬНОЙ СЛУЖБЫ  
ГОСУДАРСТВЕННОЙ СТАТИСТИКИ  
ПО ТАМБОВСКОЙ ОБЛАСТИ

# СЕЛЬСКОЕ ХОЗЯЙСТВО

январь – июнь 2024 года

# СОДЕРЖАНИЕ

Поголовье скота и птицы	3
Производство продукции животноводства	9
Реализация продукции сельского хозяйства	14

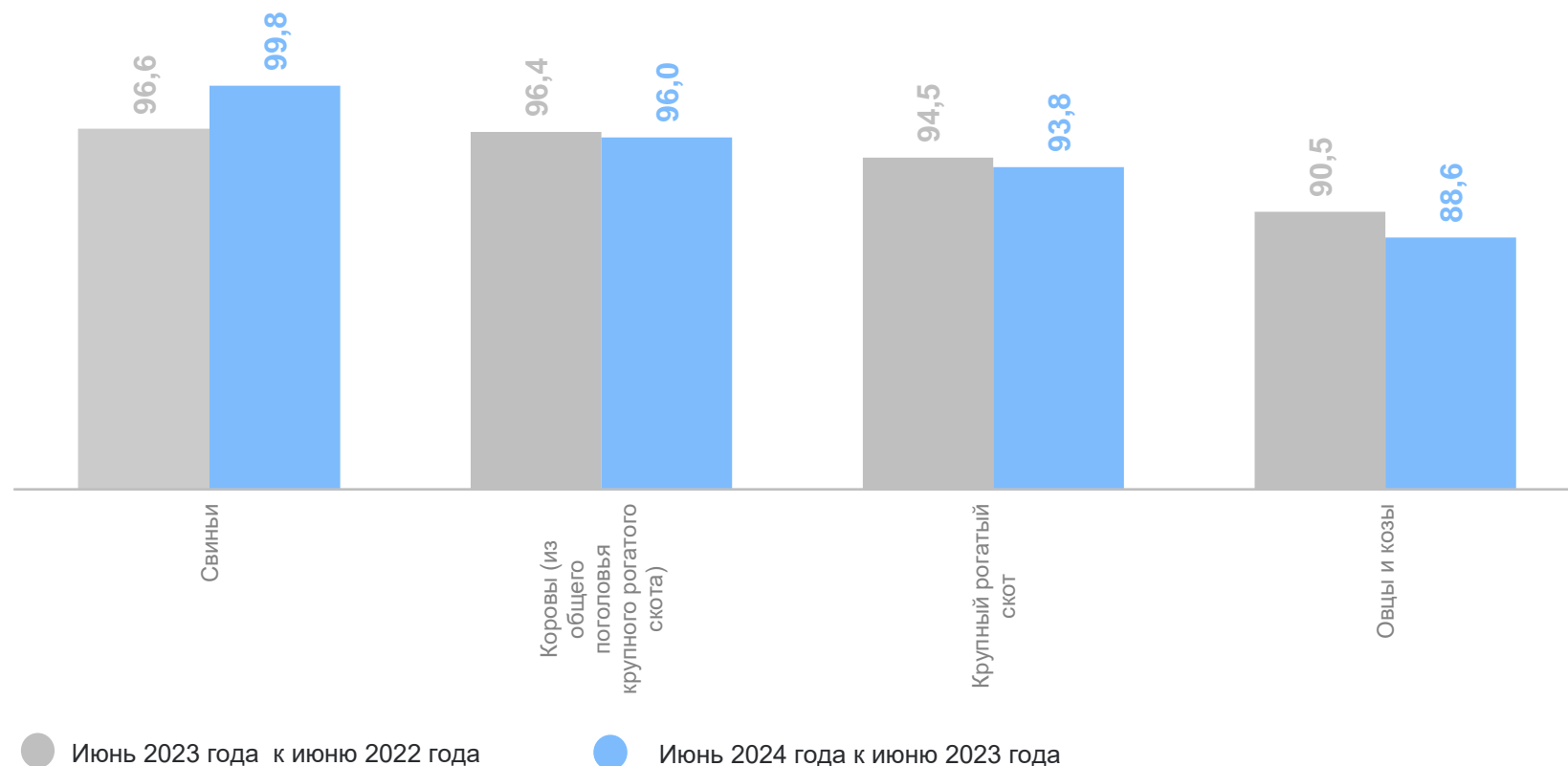
1

## Поголовье скота и птицы

На конец отчетного месяца, в % к соответствующему месяцу предыдущего года

на конец июня 2024 года,  
тысяч голов

Крупный рогатый скот	<b>76,9</b>
в том числе коровы	<b>32,7</b>
Свиньи	<b>1 145,3</b>
Овцы и козы	<b>47,7</b>



# ДИНАМИКА ПОГОЛОВЬЯ КРУПНОГО РОГАТОГО СКОТА В ХОЗЯЙСТВАХ ВСЕХ КАТЕГОРИЙ

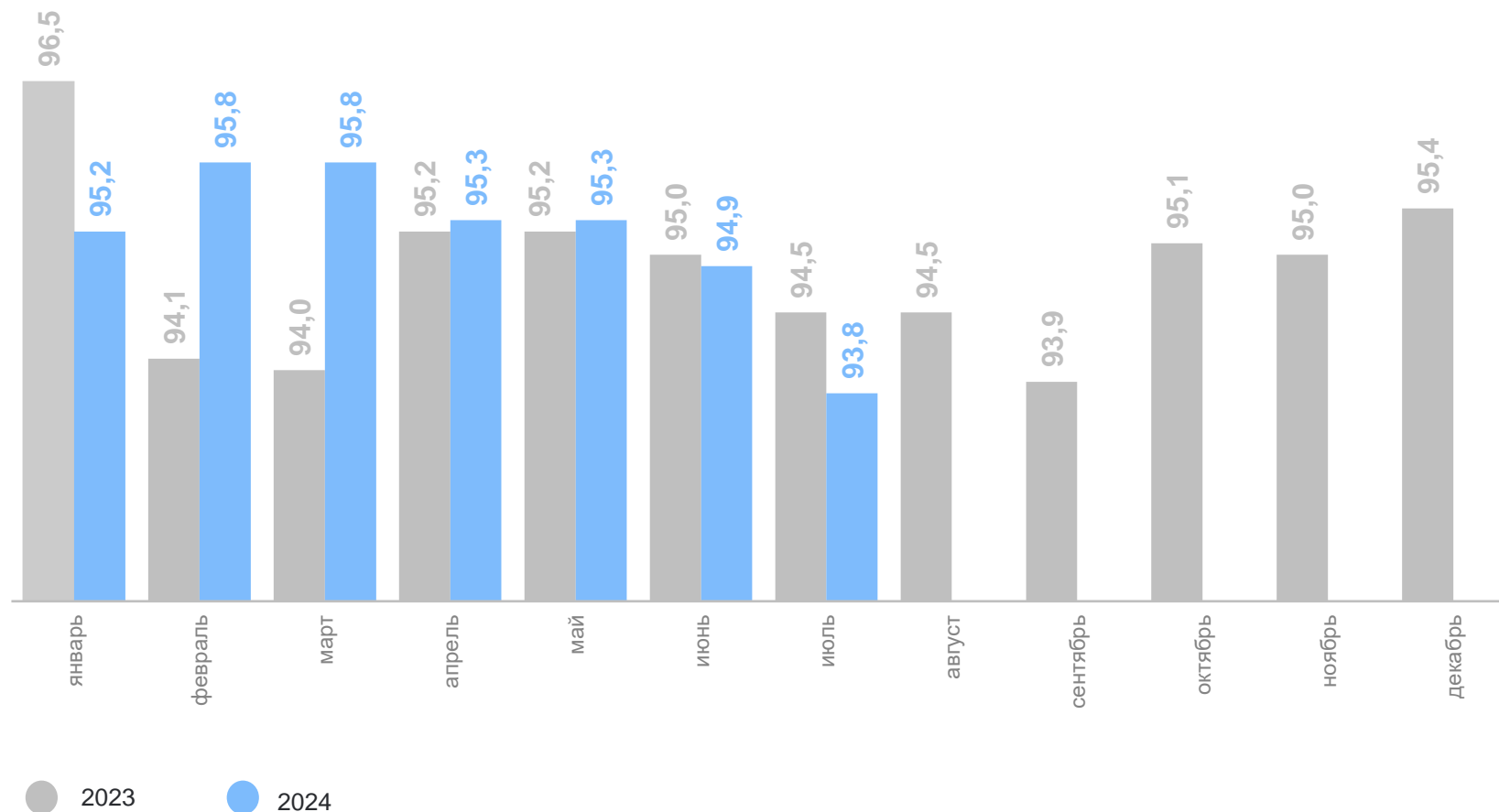
ТАМБОВСТАТ

на конец отчетного месяца, в % к соответствующему месяцу предыдущего года

На конец июня 2024 года

Поголовье крупного  
рогатого скота **76,9** тыс.  
голов

к концу июня  
2023 года, % **93,8**



# ДИНАМИКА ПОГОЛОВЬЯ СВИНЕЙ В ХОЗЯЙСТВАХ ВСЕХ КАТЕГОРИЙ

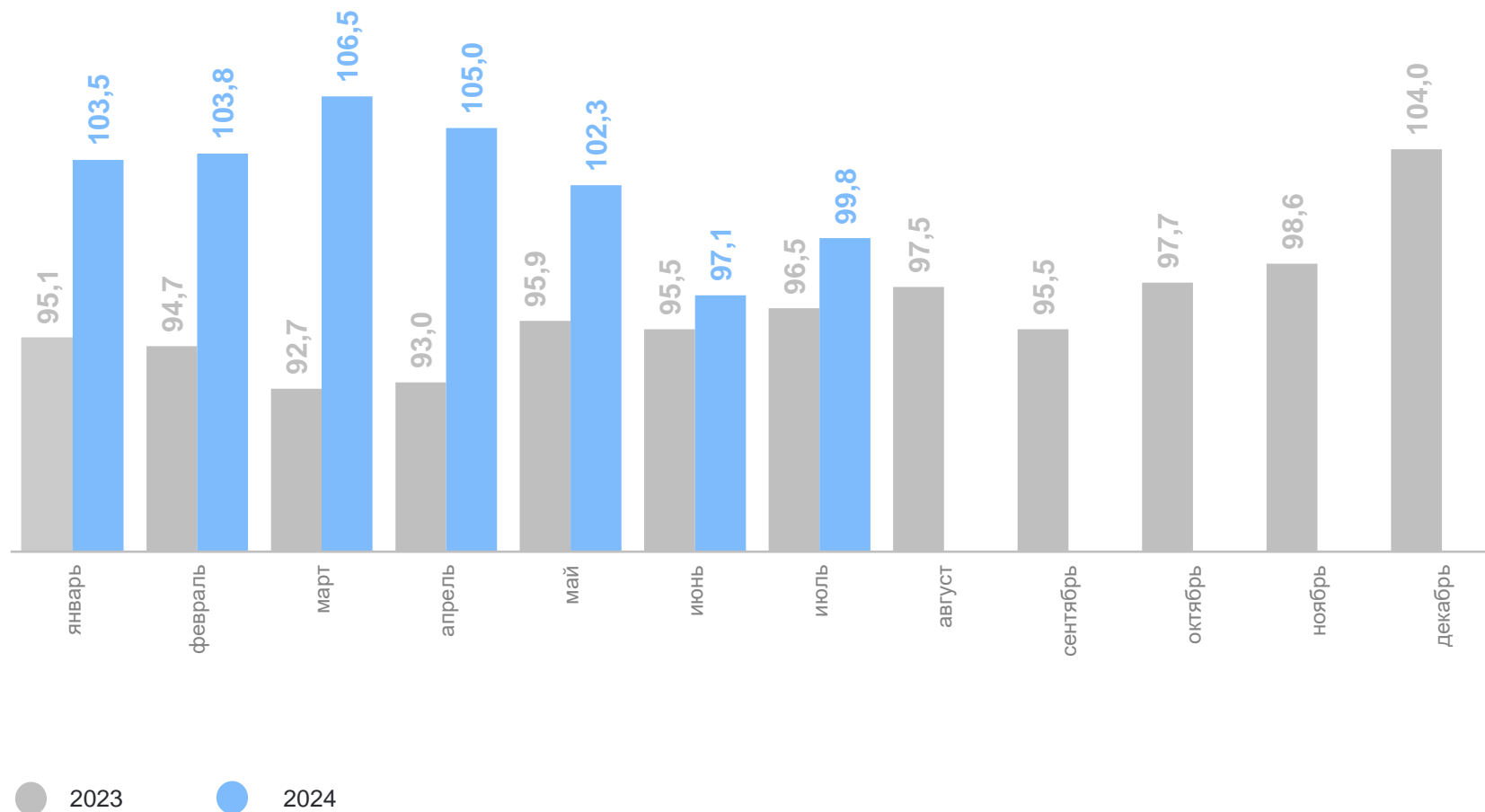
ТАМБОВСТАТ

на конец отчетного месяца, в % к соответствующему месяцу предыдущего года

На конец июня 2024 года

Свины **1 145,3** тыс. голов

к концу июня 2023 года, % **99,8**

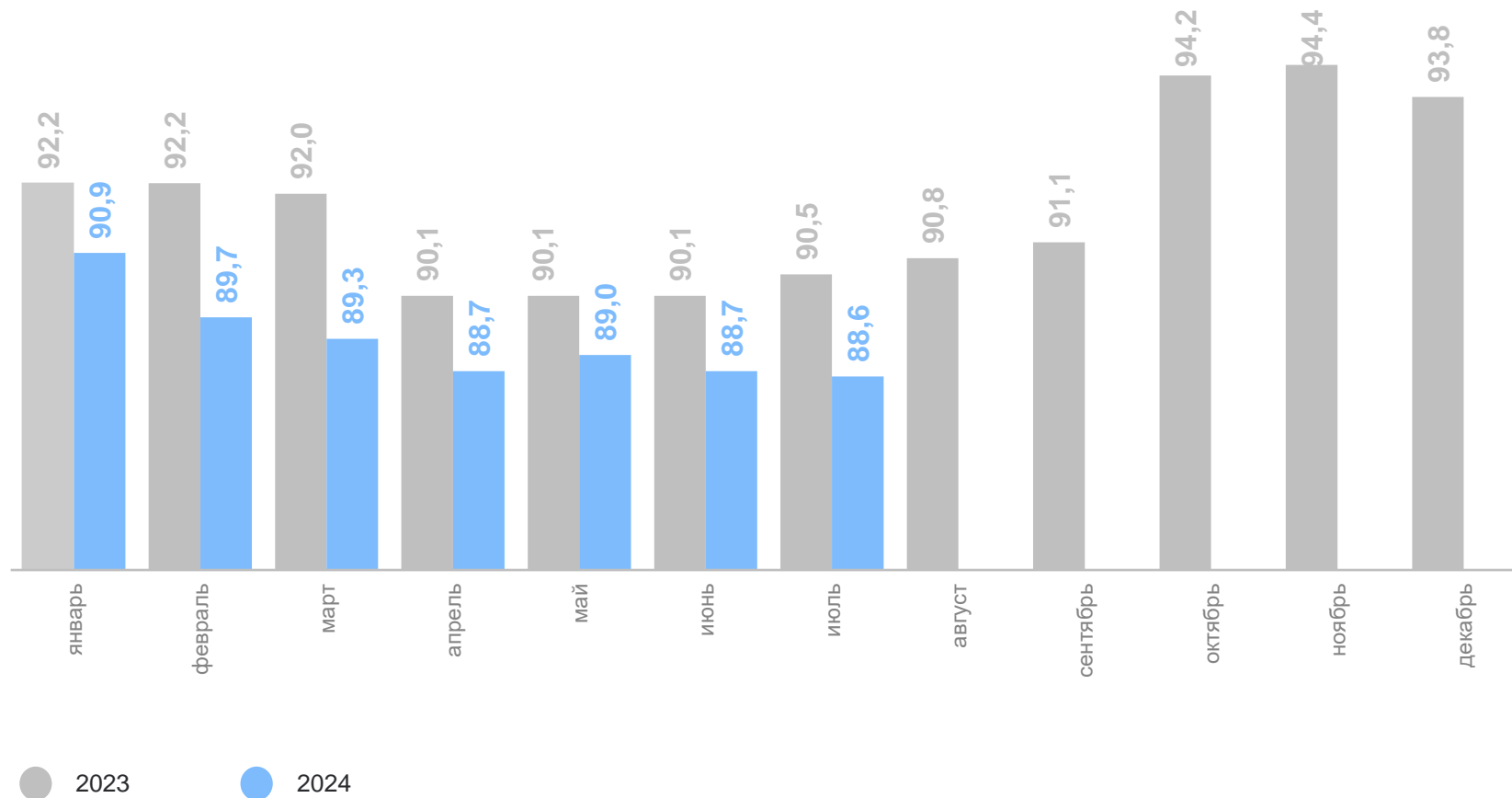


# ДИНАМИКА ПОГОЛОВЬЯ ОВЕЦ И КОЗ В ХОЗЯЙСТВАХ ВСЕХ КАТЕГОРИЙ

ТАМБОВСТАТ

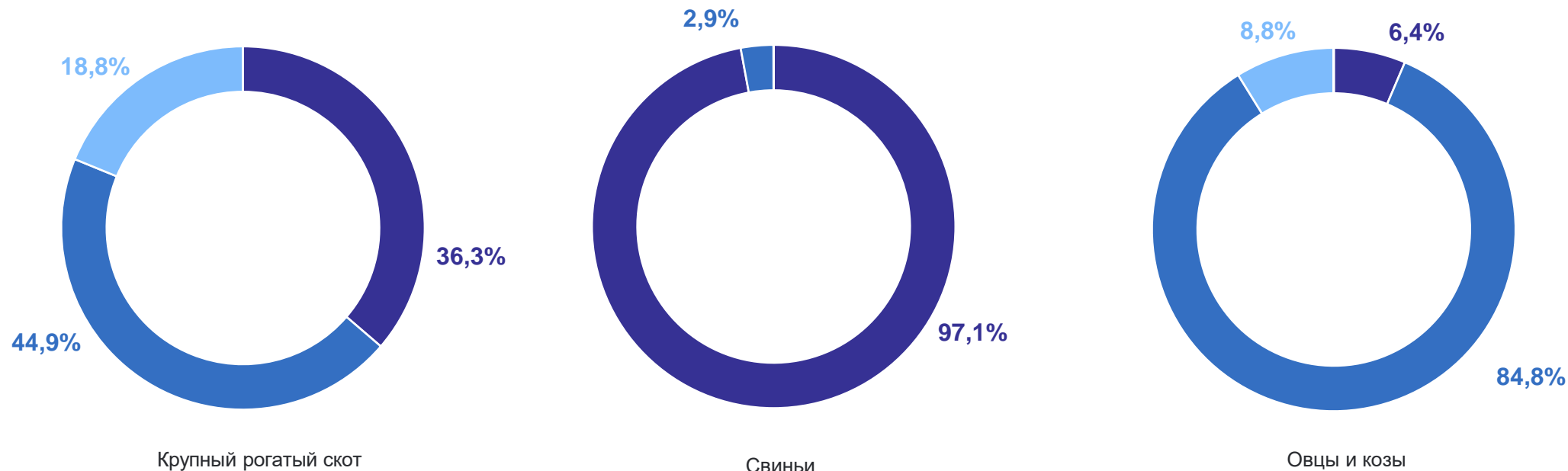
на конец отчетного месяца, в % к соответствующему месяцу предыдущего года

На конец июня 2024 года  
Овцы и козы **47,7** тыс. голов  
к концу июня 2023 года, % **88,6**



# СТРУКТУРА ПОГОЛОВЬЯ СКОТА ПО КАТЕГОРИЯМ ХОЗЯЙСТВ

на конец июня 2024 года, в % к поголовью в хозяйствах всех категорий



- Сельскохозяйственные организации
- Хозяйства населения
- Крестьянские фермерские хозяйства



## 2 Производство продукции животноводства

# ПРОИЗВОДСТВО ПРОДУКЦИИ ЖИВОТНОВОДСТВА

январь – июнь 2024 года

ТАМБОВСТАТ

Январь – июнь 2024 года

Скот и птица на убой  
(в живом весе)

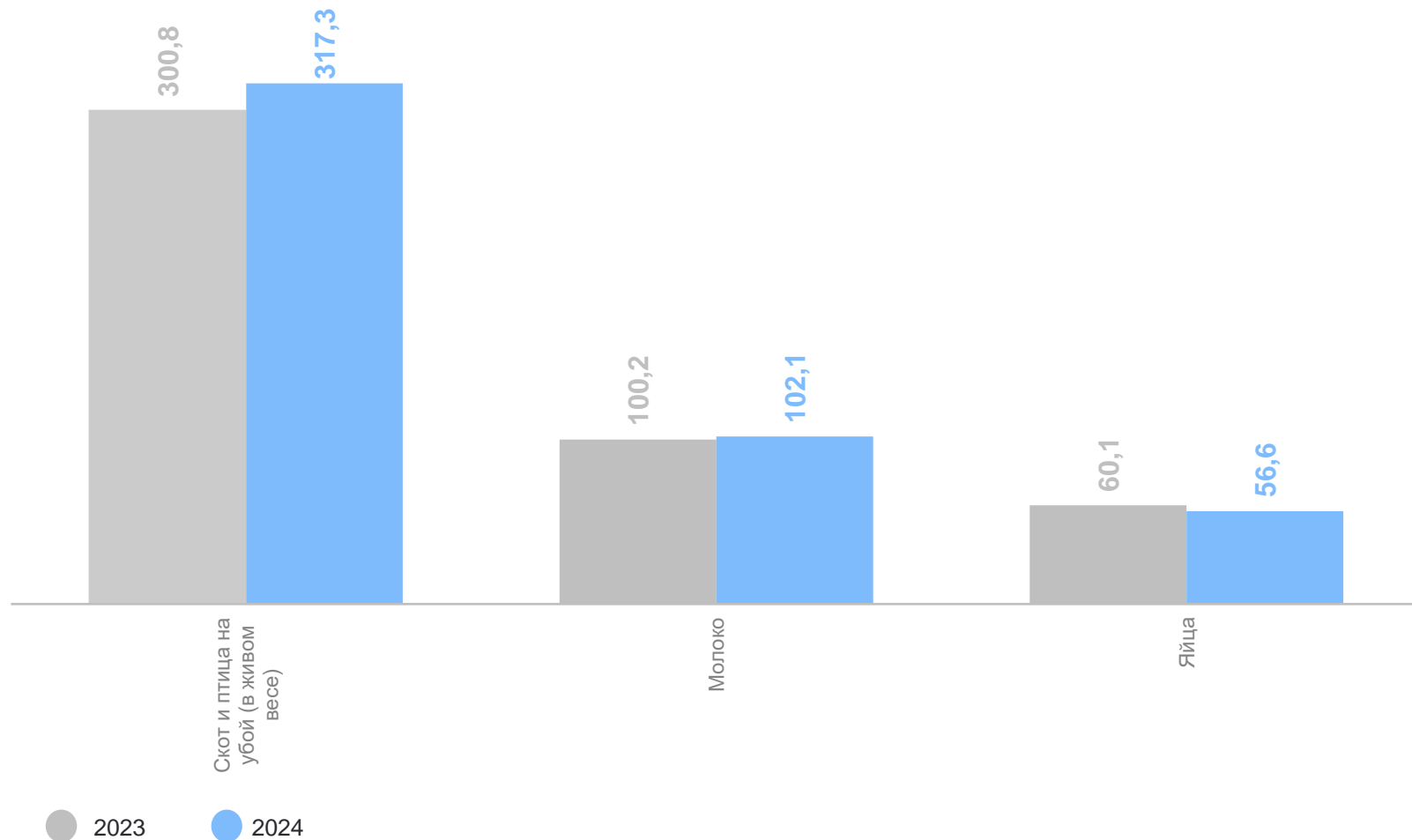
**317,3** тыс. тонн

Молоко

**102,1** тыс. тонн

Яйца

**56,6** млн штук



# ДИНАМИКА ПРОИЗВОДСТВА ПРОДУКЦИИ ЖИВОТНОВОДСТВА

ТАМБОВСТАТ

январь – июнь 2024 года, в % к соответствующему периоду предыдущего года

Январь – июнь 2024 года  
в % к январю – июню 2023  
года

Скот и птица на убой  
(в живом весе)

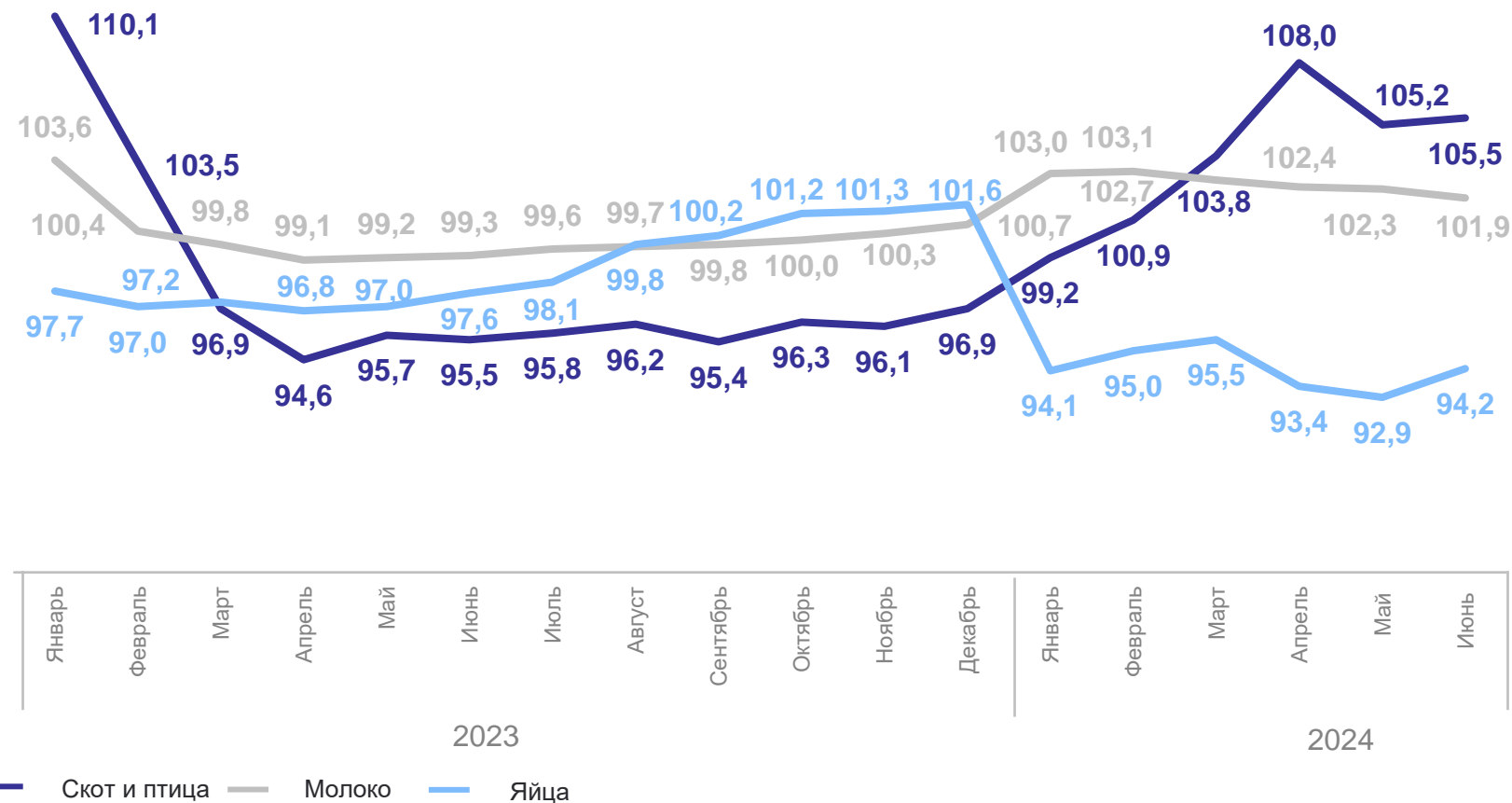
105,5

Молоко

101,9

Яйца

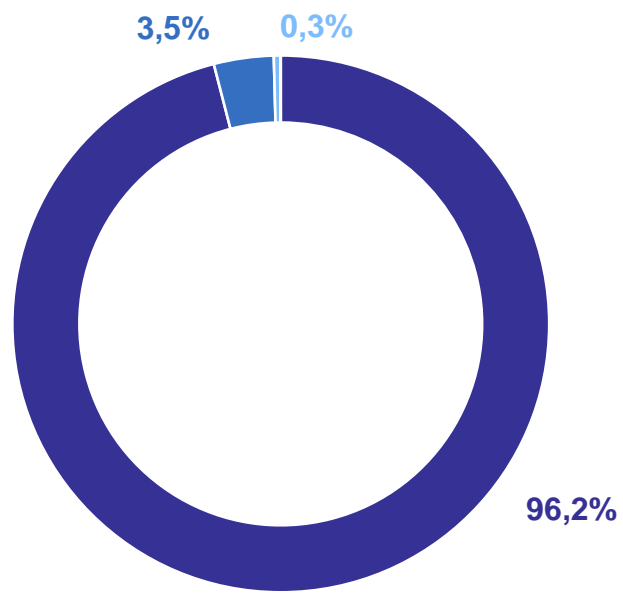
94,2



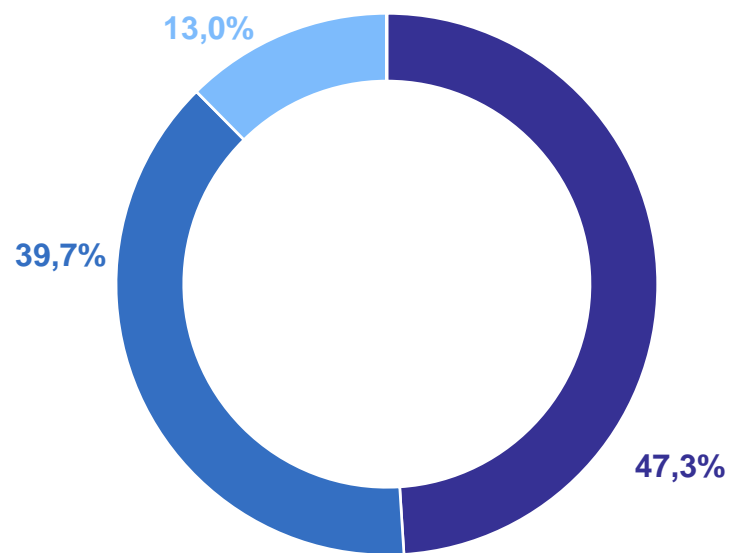
# СТРУКТУРА ПРОИЗВОДСТВА ПРОДУКЦИИ ЖИВОТНОВОДСТВА ПО КАТЕГОРИЯМ ХОЗЯЙСТВ

ТАМБОВСТАТ

январь – июнь 2024 года, в % к поголовью в хозяйствах всех категорий



Скот и птица на убой



Молоко

- Сельскохозяйственные организации
- Хозяйства населения
- Крестьянские фермерские хозяйства

# НАДОЙ МОЛОКА В РАСЧЕТЕ НА ОДНУ КОРОВУ МОЛОЧНОГО СТАДА СЕЛЬСКОХОЗЯЙСТВЕННЫХ ОРГАНИЗАЦИЙ

ТАМБОВСТАТ

январь – июнь 2024 года

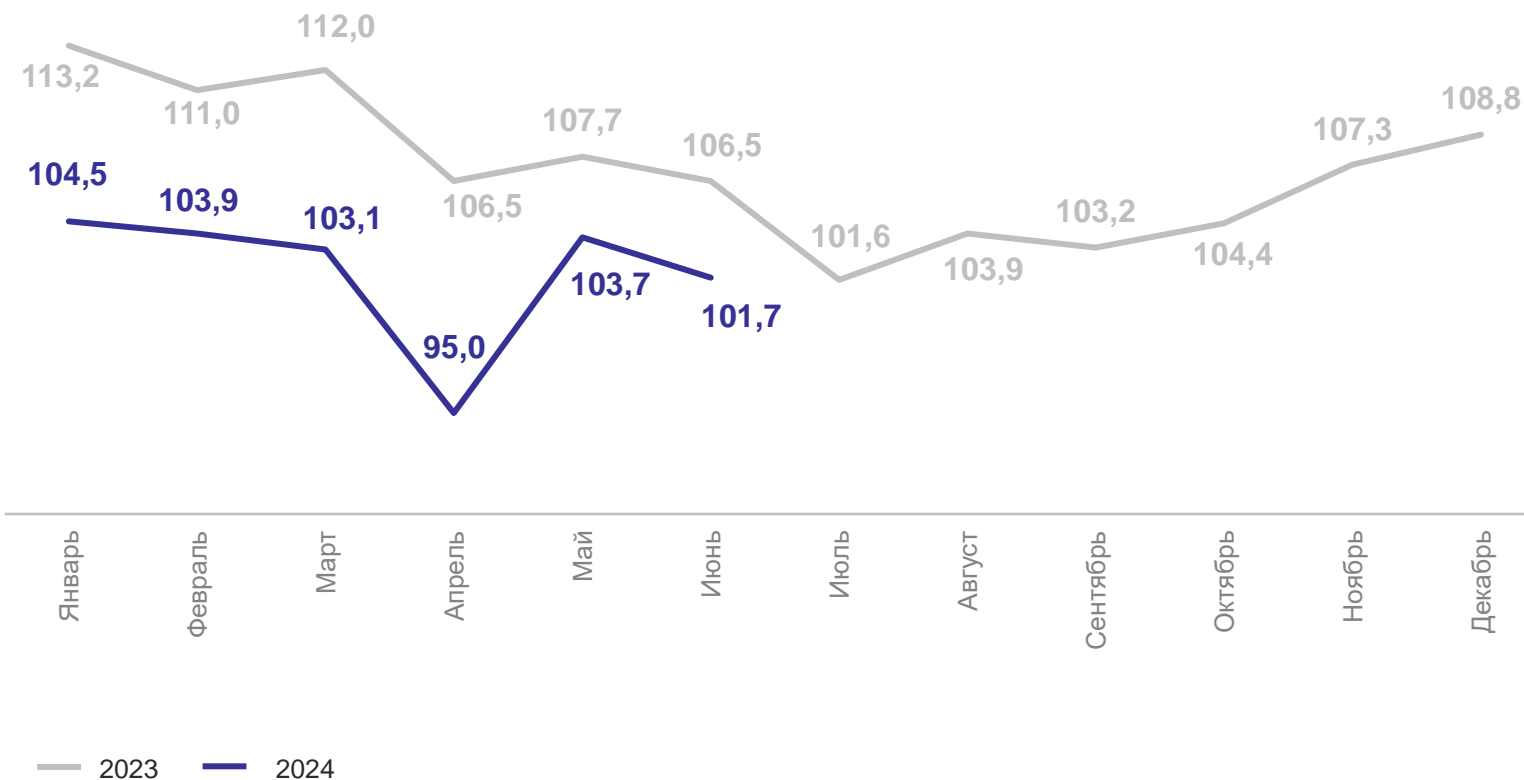
в % к соответствующему месяцу предыдущего года

В среднем по области

**4 159** кг

к январю – июню 2023 года, %

**103,0**



## 3 Реализация продукции сельского хозяйства

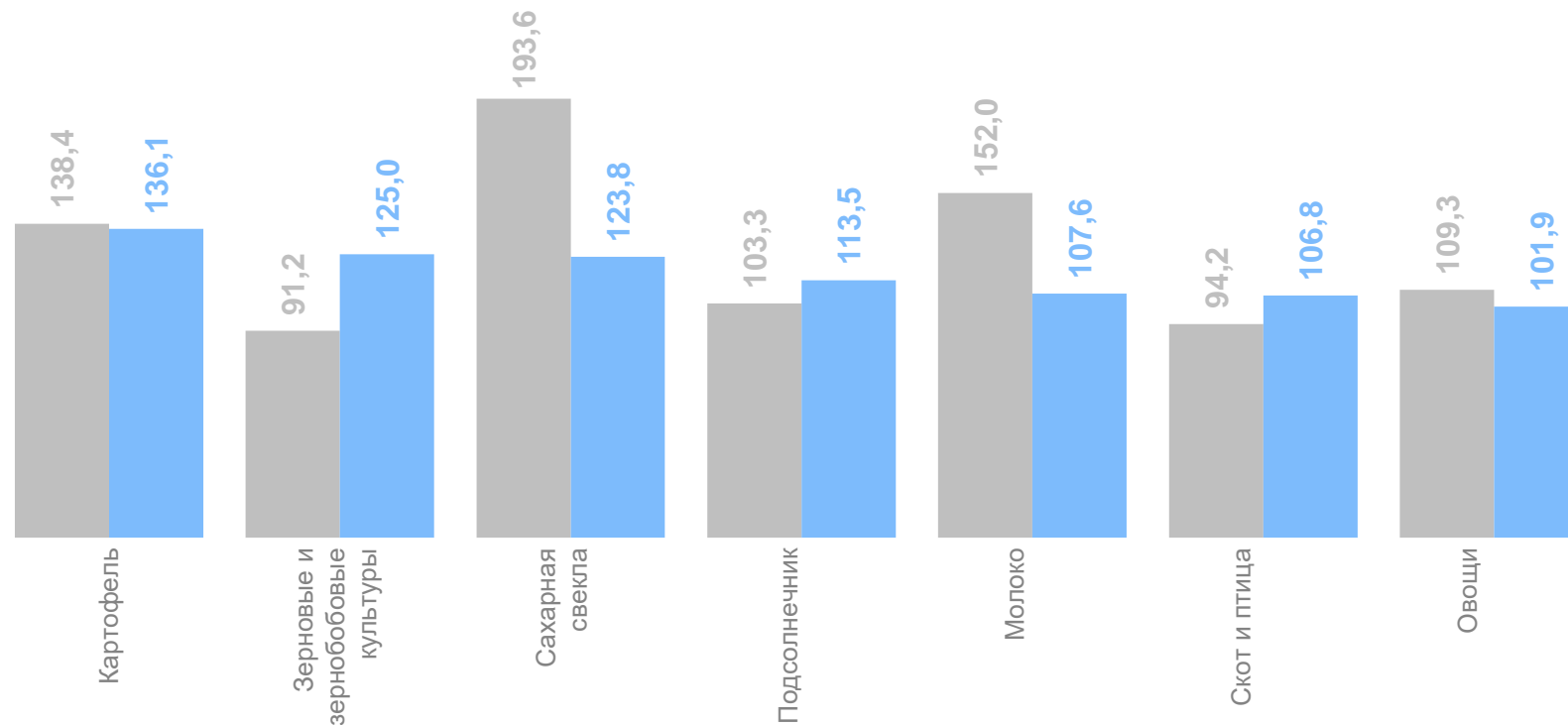
# РЕАЛИЗАЦИЯ ПРОДУКЦИИ СЕЛЬХОЗОРГАНИЗАЦИЯМИ

январь – июнь 2024 года, тыс. тонн

ТАМБОВСТАТ

Зерновые и зернобобовые культуры	1 627,2
Подсолнечник	305,4
Сахарная свекла	622,4
Картофель	51,4
Овощи	30,3
Скот и птица	305,7
Молоко	45,5

В % к соответствующему периоду предыдущего года



● Январь – июнь 2023 года к январю – июню 2022 года

● Январь – июнь 2024 года к январю – июню 2023 года

# РЕАЛИЗАЦИЯ СКОТА И ПТИЦЫ В ЖИВОМ ВЕСЕ

январь – июнь 2024 года

ТАМБОВСТАТ

